




**MANUAL DE
IDENTIDADE VISUAL**

PARANÁ
ANJO
INOVADOR



CORES PRINCIPAIS



RGB 33, 45, 103
CMYK 68, 56, 0, 60




RGB 99, 178, 47
CMYK 44, 0, 74, 30

CORES SECUNDÁRIAS



RGB 43, 85, 162
CMYK 73, 48, 0, 36



RGB 0, 244, 0
CMYK 100, 0, 100, 4





FAMÍLIA TIPOGRÁFICA

PARANÁ
ANJO
INOVADOR
GOTHAM

*A família tipográfica padrão do Governo do Estado é a **Gotham**

Não utilize a logo no lado superior direito e inferior esquerdo



Exemplo de aplicação **correta:**



A logo da Secretaria deve permanecer ao lado direito da sua logo

FEED



PARANÁ
ANJO
INOVADOR

LOREM IPSUM



Sua logo aqui



1080 x 1350 px

STORY



PARANÁ
ANJO
INOVADOR

LOREM IPSUM



Sua logo aqui



1080 x 1920 px

Respeite as cores, tipografia, elementos e o posicionamento das logos.

Para fazer o **download** da logo do Paraná Anjo Inovador e seus elementos, acesse: www.inova.pr.gov.br